

ATA DA AUDIÊNCIA PÚBLICA REFERENTE AO DEMONSTRATIVO DE AVALIAÇÃO E CUMPRIMENTO DE METAS FISCAIS DO 3º QUADRIMESTRE DE 2022, EM OBEDIÊNCIA AO ARTIGO 48 DA LEI COMPLEMENTAR Nº 101/2000, DE 04 DE MAIO DE 2000, ATENDENDO AINDA, AO DISPOSTO NO PARÁGRAFO 4º DO ARTIGO 9º DA LEI DE RESPONSABILIDADE FISCAL, REALIZADA NA SALA DAS SESSÕES DA CÂMARA MUNICIPAL DE JAHU, ÀS 18:00 HORAS DO DIA 28 DE FEVEREIRO DE 2023, a qual esteve sob a presidência do Vereador Leandro Aparecido Passos, presidente da Comissão de Finanças, Orçamento e Economia. Registrada a presença dos Vereadores Carlos Alberto Lampião Bigliuzzi Magon, José Carlos Borgo, Antonio Luiz Andretto Júnior, Chico Quevedo, Luiz Maurílio Moretti, Tito Coló Neto e Marcos Brasil. Presentes ainda, servidores municipais e profissionais da imprensa e público em geral, conforme lista de presença anexa. Iniciando os trabalhos o Vereador Leandro Aparecido Passos, Presidente desta Sessão Pública, convidou o senhor Norberto Leonelli Neto, Secretário Municipal Interino de Economia e Finanças, para tornar público o Demonstrativo de Avaliação e Cumprimento das Metas Fiscais do 3º quadrimestre de 2022. O senhor Norberto Leonelli Neto iniciou a sua explanação tecendo considerações acerca da demonstração dos resultados financeiros. Foi apresentado o Quadro Demonstrativo da Receita Arrecadada no 3º quadrimestre de 2022, referente aos meses de setembro, outubro, novembro e dezembro, a saber: Receita Corrente (Taxas e Contribuições de Melhorias R\$ R\$ 41.082.000,00 - 29,07%; Receitas de Contribuições R\$ 2.235.000,00 - 30,03%; Receitas Patrimoniais R\$ 6.291.000,00 - 59,60%; Receitas de Serviços R\$ 227.000,00 - 175,27%; Transferências Correntes R\$ 154.476.000,00 - 38,82%; Outras Receitas Correntes R\$ 1.484.000,00 - 38,21%) Total no Quadrimestre: R\$ 205.796.000,00 (36,66%) e Receita Corrente acumulada no ano R\$ 621.181.000,00. Receitas de Capital: Transferências de Capital no Quadrimestre R\$ 315.000,00 (6,76%) e Transferências de Capital acumulada no ano R\$ 3.493.000,00. Receita Bruta no Quadrimestre R\$ 206.111.000,00 Receita Bruta Acumulada no ano R\$ 624.674.000,00. Receita Total do Quadrimestre R\$ 191.230.000,00 no e a Receita Total Acumulada no ano R\$ 575.620.000,00. Deduções do FUNDEB R\$ 14.880,00 (24,94). Ato contínuo, foi exibido o Quadro Comparativo da Arrecadação no 3º quadrimestre dos exercícios de 2021 *versus* 2022, sendo apurado um aumento de 23,61% da Receita do 3º quadrimestre, que em 2021 foi R\$ 166.480.000,00 e em 2022 foi de R\$ 205.796.000,00 na soma das seguintes Receitas Correntes: Impostos, Taxas e Contribuições de Melhorias R\$ 41.082.000,00 - aumento de 19,74%; Receitas de Contribuições R\$ 2.235.000,00 - diminuição de 0,56%; Receitas Patrimoniais R\$ 6.291.000,00 - aumento de 202,12%; Receita de Serviços R\$ 227.000,00 - 00,00%; Transferências Correntes R\$ 154.476.000,00 - aumento de 21,84%; Outras Receitas Correntes R\$ 1.484.000,00 - aumento de 40,20%. Receitas de Capital: Transferências de Capital no Quadrimestre R\$ 315.000,00 - 00,00% e Transferência de Capital Acumulada R\$ 3.493.000,00. Receita acumulada no ano, em 2021 R\$ 505.274.000,00 e em 2022 R\$ 621.181.000,00. Receita Bruta Total do Quadrimestre em 2021 R\$ 166.479.000,00 e Receita Bruta Total do Quadrimestre em 2022 R\$ 206.111.000,00. Receita Total Acumulada em 2021 R\$ 509.118.000,00 e Receita Total Acumulada em 2022 R\$ 624.674.000,00. Dedução do Fundeb no Quadrimestre em 2021 R\$ 13.516.000,00 e Dedução do Fundeb no Quadrimestre em 2022 R\$ 14.880.000,00. Dedução do Fundeb Acumulado em 2021 R\$ 41.694.000,00 e Dedução do Fundeb Acumulado em 2022 R\$ 49.054.000,00. Receita Líquida do Quadrimestre em 2021 R\$ 152.964.000 e Receita Líquida do Quadrimestre em 2022 R\$ 191.230.000. Receita Líquida Acumulada em 2021 R\$ 467.424.000,00 e Receita Líquida Acumulada em 2022 R\$ 575.620.000,00. Na sequência, foi apresentado o Demonstrativo das Principais Receitas Realizadas: FPM R\$ 27.635.000,00 no quadrimestre e R\$ 84.207.000,00 acumulado no ano; ICMS R\$ 26.318.000,00 no quadrimestre e R\$ 82.084.000,00 acumulado no ano; FUNDEB R\$ 23.128.000,00 no quadrimestre e R\$ 71.610.000,00 acumulado no ano; SUS R\$ 17.423.000,00 no quadrimestre e R\$ 61.825.000,00 acumulado no ano; IPTU R\$ 7.620.000,00 no quadrimestre e R\$ 46.274.000,00 acumulado no ano; ISS R\$ 12.485.000,00 no quadrimestre e R\$ 35.317.000,00 acumulado no ano; IPVA R\$ 3.371.000,00 no quadrimestre e R\$ 27.277.000,00 acumulado no ano; ITBI R\$ 4.116.000,00 no quadrimestre e R\$ 12.352.000,00 acumulado no ano; FNDE R\$ 3.366.000,00 no quadrimestre e R\$ 10.140.000,00 no acumulado no ano. Ato contínuo passou-se ao Comparativo das Principais Receitas do 3º quadrimestre e no acumulado dos exercícios de 2021 *versus* 2022: FPM de R\$ 22.995.000,00 em 2021 para R\$ 27.635.000,00 em 2022, no quadrimestre e de R\$ 67.580.000,00 para R\$ 84.207.000,00 no acumulado no ano; ICMS de R\$ 26.964.000,00 em 2021 para R\$ 26.318.000,00 em 2022, no quadrimestre e de R\$ 75.183.000,00 para R\$ 82.084.000,00 no acumulado no ano; FUNDEB de R\$ 21.904.000,00 em 2021 para R\$ 23.128.000,00 em 2022, no quadrimestre e de R\$ 64.518.000,00 para R\$ 71.610.000,00 no acumulado; SUS de R\$ 26.157.000,00 em 2021 para R\$ 17.423.000,00 em 2022, no quadrimestre e de R\$ 69.953.000,00 para R\$ 61.825.000,00 no acumulado; IPTU de R\$ 7.092.000,00 em 2021 para R\$ 7.620.000,00 em 2022, no quadrimestre e de R\$ 40.073.000,00 para R\$ 46.274.000,00 no acumulado; ISS de R\$ 12.296.000,00 em 2021 para R\$ 12.485.000,00 em 2022, no quadrimestre e de R\$ 29.986.000,00 para R\$ 35.317.000,00 no acumulado; IPVA de R\$ 2.869.000,00 em 2021 para R\$ 3.371.000,00 em 2022,

no quadrimestre e de R\$ 22.297.000,00 para R\$ 27.277.000,00 no acumulado; ITBI de R\$ 3.734.000,00 em 2021 para R\$ 4.116.000,00 em 2022, no quadrimestre e de R\$ 11.721.000,00 para R\$ 12.352.000,00 no acumulado; FNDE de R\$ 3.504.000,00 em 2021 para R\$ 3.366.000,00 em 2022, no quadrimestre e de R\$ 10.930.000,00 para R\$ 10.140.000,00 no acumulado. A seguir, passou-se à demonstração do Resultado Orçamentário das Despesas Correntes do 3º quadrimestre de 2022, sendo que a Despesa Empenhada foi no valor de R\$ 100.931.000,00 e a Despesa Liquidada totalizou o valor de R\$ 191.792.000,00. Na Despesa Acumulada no ano o Valor Empenhado foi da ordem de R\$ 470.549.000,00 e o Valor Liquidado foi da ordem de R\$ 464.039.000,00. Despesas Correntes: Despesas de Pessoal e Encargos Sociais R\$ 76.355.000,00; Juros e Encargos da Dívida -R\$ 5.000,00; Outras Despesas Correntes R\$ 24.581.000,00; Despesas de Capital: Despesa de Capital no Quadrimestre Empenhada R\$ 4.212.000,00; Despesa de Capital no Quadrimestre Liquidada R\$ 7.360.000,00; Despesa de Capital Acumulada Empenhada R\$ 18.672.000,00; Despesa de Capital Acumulada Liquidada R\$ 16.746.000,00. Investimentos R\$ 3.704.000,00; Amortização da Dívida R\$ 507.000,00. Despesa Total no Quadrimestre Empenhada R\$ 105.143.100,00; Despesa Total no Quadrimestre Liquidada R\$ 199.151.100,00; Despesa Total Acumulada Empenhada R\$ 489.221.100,00; Despesa Total Acumulada Liquidada R\$ 480.785.100,00. O resultado apresenta um superávit de R\$ 86.088.000,00 no Valor Empenhado no Quadrimestre; um déficit de R\$ 7.921.000,00 no Valor Liquidado no Quadrimestre; um superávit de R\$ 86.399.000,00 no Valor Empenhado Acumulado; e, um superávit de R\$ 94.835.000,00 no Valor Liquidado Acumulado. A seguir foi apresentado o Quadro Comparativo das Despesas, comparando as despesas liquidadas do 3º quadrimestre de 2021 com o 3º quadrimestre de 2022. Despesas Correntes: Despesas Correntes no 3º Quadrimestre de 2021 Empenhadas R\$ 402.896,00; Despesas Correntes no 3º Quadrimestre de 2022 Empenhadas R\$ 470.549.000,00. Despesas Correntes no 3º Quadrimestre de 2021 Liquidadas R\$ 393.673.000,00; Despesas Correntes no 3º Quadrimestre de 2022 Liquidadas R\$ 464.039.000,00. Despesas de Pessoal e Encargos Sociais de R\$ 170.207.000,00 no 3º Quadrimestre de 2021 para R\$ 198.976.000,00 no 3º Quadrimestre de 2022, representando um acréscimo de 16,90%; Juros e Encargos da Dívida de R\$ 156.000,00 em 2021 para R\$ 150.000,00 em 2022, representando uma redução de 3,84%; Outras Despesas Correntes de R\$ 232.523.000,00 em 2021 para R\$ 271.416.000,00 em 2022, representando um acréscimo de 16,72%. Despesas Intra-Orçamentárias de R\$ 10.000,00 em 2021 para R\$ 7.000,00 em 2022 representando uma redução de 30,00%. Despesas de Capital: Despesas de Capital no 3º Quadrimestre de 2021 Empenhadas R\$ 27.160,00; Despesas de Capital no 3º Quadrimestre de 2022 Empenhadas R\$ 18.672.000,00. Despesas de Capital no 3º Quadrimestre de 2021 Liquidadas - R\$ 21.355.000,00; Despesas de Capital no 3º Quadrimestre de 2022 Liquidadas R\$ 16.746.000,00. Despesa Total: Despesa Total no 3º Quadrimestre de 2021 Empenhada R\$ 430.056,00; Despesa Total no 3º Quadrimestre de 2022 Empenhada R\$ 489.221.000,00. Despesa Total no 3º Quadrimestre de 2021 Liquidada R\$ 415.028.000,00; Despesa Total no 3º Quadrimestre de 2022 Liquidada R\$ 480.785.000,00. Na sequência, foi apresentado o Resultado Orçamentário por Entidade do 3º quadrimestre de 2022: **Prefeitura Municipal:** receita realizada R\$ 573.718.000,00; despesa empenhada R\$ 476.625.000,00; despesa liquidada R\$ 468.512,00; resultado empenhado R\$ 97.093.000,00; resultado liquidado R\$ 105.206.000,00. **Câmara Municipal:** despesa empenhada R\$ 7.370.000,00; despesa liquidada R\$ 7.050.000,00; resultado empenhado -R\$ 7.370.000,00; resultado liquidado -R\$ 7.050.000,00. **IMPJ:** receita de R\$ 379.000,00, despesa empenhada R\$ 4.509.000,00; despesa liquidada R\$ 4.509.000,00; resultado empenhado -R\$ 4.130.000,00; resultado liquidado -R\$ 4.130.000,00. **Agência Reguladora:** receita realizada R\$ 1.523.000,00, despesa empenhada R\$ 717.000,00 e despesa liquidada R\$ 713.000,00, resultado empenhado R\$ 806.000,00; resultado liquidado R\$ 809.000,00. **Total:** Receita Total Realizada R\$ 575.620,00; Despesa Total Empenhada R\$ 489.221.000,00; Despesa Total Liquidada R\$ 480.785.000,00; Resultado Total Empenhado R\$ 86.399.000,00 e Resultado Total Liquidado R\$ 94.835,00. A seguir passou-se à demonstração do Quadro com os Principais Indicadores e Limites Constitucionais, demonstrando os Restos a Pagar por Entidade. **Prefeitura Municipal** Saldo Inicial Restos a Pagar Processado R\$ 19.055.236,00; Saldo Inicial Restos a Pagar Não Processado R\$ 15.598.410,00; Pagamentos de Restos a Pagar Processado R\$ 11.876.065,00; Pagamentos de Restos a Pagar Não Processado R\$ 8.734.407,00; não houve cancelamento de Restos a Pagar Processado; Cancelamento de Restos a Pagar Não Processado R\$ 6.209.819,00; Saldo do Período de Restos a Pagar Processado R\$ 13.946.453,00; Saldo do Período de Restos a Pagar Não Processado R\$ 8.774.058,00. **Câmara Municipal** Saldo Inicial Restos a Pagar Processado R\$ 392.256,00; Saldo Inicial Restos a Pagar Não Processado R\$ 211.118,00; Pagamentos de Restos a Pagar Processado R\$ 392.256,00; Pagamentos de Restos a Pagar Não Processado R\$ 203.968,00; não houve cancelamento de Restos a Pagar Processado; Cancelamento de Restos a Pagar Não Processado R\$ 7.149,00; Saldo do Período de Restos a Pagar Processado R\$ 213.023,00; Saldo do Período de Restos a Pagar Não Processado R\$ 319.868,00. **IMPJ** Saldo Inicial Restos a Pagar Processado R\$ 71,00; Cancelamento de Restos a Pagar Processado R\$ 71,00. **Agência Reguladora** Saldo Inicial Restos a Pagar Processado R\$ 39.026,00; Saldo Inicial Restos a Pagar Não Processado R\$ 166,00; Pagamentos de Restos a Pagar Processado R\$ 39.026.000,00;

Pagamentos de Restos a Pagar Não Processado R\$ 166,00; não houve cancelamentos; Saldo do Período de Restos a Pagar Processado R\$ 9.770,00; Saldo do Período de Restos a Pagar Não Processado R\$ 3.349,00. Totalizando com os três entes: R\$ 19.486.590,00 Saldo Inicial de Restos a Pagar Processado; R\$ 15.809.694,00 Saldo Inicial de Restos a Pagar Não Processado. R\$ 12.307.347,00 de Pagamentos de Restos a Pagar Processado; R\$ 8.938.541,00 de Pagamentos de Restos a Pagar Não Processado; R\$ 71,00 de Cancelamento de Restos a Pagar Processado; R\$ 6.209.819,00 de Cancelamento de Restos a Pagar Não Processado; Saldo do período de Restos a Pagar Processado R\$ 14.169.247,00; Saldo do período de Restos a Pagar Não Processado R\$ 9.097.275,00. Na sequência, foi apresentada a Aplicação no Ensino, cuja aplicação mínima obrigatória é de 25% da arrecadação, com base na Receita de Impostos e Transferências de Impostos no valor de R\$ 377.592.907,00, a Aplicação Mínima Obrigatória no Ensino seria de R\$ 94.398.227,00, no entanto, com Recursos Próprios a Despesa com Educação Empenhada somou R\$ 47.980.390,00; Despesa com Educação Liquidada somou R\$ 47.257.435,00; Despesa com Educação Paga somou R\$ 45.696.905,00. Com as Retenções do FUNDEB a Despesa com Educação Empenhada somou R\$ 49.054.063,00; Despesa com Educação Liquidada somou R\$ 49.054.063,00; Despesa com Educação Paga somou R\$ 49.054.063,00. Aplicação Total de Recursos no Ensino Empenhado R\$ 97.034.452,00 (25,69%); Aplicação Total de Recursos no Ensino Liquidado R\$ 96.311.498,00 (25,50%); Aplicação Total de Recursos no Ensino Pago R\$ 94.750.968,00 (25,09%), ou seja, a aplicação mínima de 25% da arrecadação foi respeitada. Na sequência, foi apresentada a Aplicação no Ensino, cuja aplicação mínima obrigatória é de 25% da arrecadação, com base na Receita de Impostos e Transferências de Impostos no valor de R\$ 377.592.907,00, a Aplicação Mínima Obrigatória no Ensino seria de R\$ 94.398.227,00, no entanto, a Despesa com Educação Empenhada somou R\$ 47.980.390,00 com recursos próprios e R\$ 49.054.063,00 com as Retenções do FUNDEB, totalizando R\$ 97.034.452,00 representando 25,69% da arrecadação, ou seja, a margem legal de 25% da arrecadação foi respeitada. Despesa com Educação Liquidada somou R\$ 47.257.435,00 com recursos próprios e R\$ 49.054.063,00 com as Retenções do FUNDEB, totalizando R\$ 96.311.498,00 representando 25,50% da arrecadação, ou seja, a margem legal de 25% da arrecadação foi respeitada. Despesa com Educação Paga somou R\$ 45.696.905,00 com recursos próprios e R\$ 49.054.063,00 com as Retenções do FUNDEB, totalizando R\$ 94.750.968,00 representando 25,09% da arrecadação, ou seja, a margem legal de 25% da arrecadação foi respeitada. A seguir, foram apresentados os valores referentes à Aplicação no Ensino – FUNDEB, sendo que a Prefeitura Municipal recebeu a importância de R\$ 72.293.218,00 e deveria aplicar 70% com Profissionais do Magistério, ou seja, R\$ 50.605.253,00 e também a obrigação de aplicar 90% do que é recebido no exercício, ou seja, a administração municipal tinha a obrigação de ter aplicado R\$ 65.063.896,00. Entretanto, nas Despesas com Magistério cuja aplicação mínima é de 70% foi investido na Despesa Empenhada R\$ 52.298.891,00 (72,34%); na Despesa Liquidada R\$ 52.298.891,00 (72,34%); na Despesa Paga R\$ 52.298.891,00 (72,34%). Nas Demais Despesas cuja aplicação máxima é de 30% foi investido na Despesa Empenhada R\$ 14.365.741,00 (19,87%); na Despesa Liquidada R\$ 14.365.741,00 (19,87%); na Despesa Paga R\$ 14.365.741,00 (19,87%). Total Geral Aplicado (Mínimo de 90%) na Despesa Empenhada R\$ 66.664.632,00 (92,21%); Total Geral Aplicado (Mínimo de 90%) na Despesa Empenhada R\$ 66.664.632,00 (92,21%); Total Geral Liquidada (Mínimo de 90%) na Despesa Paga R\$ 66.664.632,00 (92,21%); Na sequência, foi apresentado o Quadro das Despesas com Ações de Saúde, cuja aplicação mínima obrigatória representa 15% com base na Receita de Impostos e Transferências de Impostos no valor de R\$ 366.907.496,00 equivalente a R\$ 55.036.124,00 nas seguintes Despesas com Ações de Saúde: Assistência Hospitalar e Ambulatorial, Atenção Básica, Suporte Profilático e Terapêutico, Vigilância Epidemiológica e Vigilância Sanitária. Na Despesa Empenhada, foi aplicado R\$ 101.389.575,00 (27,63%); na Despesa Liquidada foi aplicado R\$ 99.193.439,00 (27,03%); e na Despesa Paga foi aplicado R\$ 96.172.180,00 (26,21%). A seguir passou-se à demonstração do Quadro Comparativo das Aplicações Constitucionais da Despesa com Pessoal no 3º quadrimestre dos exercícios de 2021 *versus* 2022. No 3º quadrimestre de 2021 a Receita Corrente Líquida totalizou R\$ 463.289.102,00, enquanto no 3º quadrimestre de 2022 Receita Corrente Líquida totalizou R\$ 563.902.142,00. Despesa Liquidada no 3º quadrimestre do exercício de 2021: Limite Máximo de Gasto com Pessoal (art. 20 da Lei de Responsabilidade Fiscal) R\$ 250.176.115,00 (54%) e Limite Prudencial 95% (art. 22 da Lei de Responsabilidade Fiscal) R\$ 237.667.310,00 (51,34%), valor efetivamente gasto com pessoal R\$ 166.520.835,00 (35,94%). Despesa Liquidada no 3º quadrimestre do exercício de 2022: Limite Máximo de Gasto com Pessoal (art. 20 da Lei de Responsabilidade Fiscal) R\$ 304.507.157,00 (54%) e Limite Prudencial 95% (art. 22 da Lei de Responsabilidade Fiscal) R\$ 289.281.799,00 (51,30%), valor efetivamente gasto com pessoal R\$ 187.265.023,00 (33,20%). Ato contínuo, passou-se à análise do quadro da Avaliação das Metas Fiscais do 3º quadrimestre de 2022. O Demonstrativo Financeiro Consolidado mostra as Receitas Correntes Realizadas R\$ 621.182.215,00 e Despesas Correntes Liquidadas R\$ 464.039.124,00. Receitas de Capital Realizadas R\$ 3.492.732,00 Despesas de Capital Liquidadas R\$ 16.746.054,00. Total da Receita Bruta R\$ 624.674.947,00. Deduções Fundeb R\$ 49.054.063,00. Total da Receita R\$ 575.620.885,00 e Total da

Despesa R\$ 480.785.179,00. O Demonstrativo Financeiro Extraorçamentário mostra as Transferências Financeiras Recebidas R\$ 7.573.456,00 e Transferências Financeiras Concedidas R\$ 11.672.020,00. Despesa Total a Pagar do Exercício R\$ 15.426.015,00 e Restos a Pagar Pagos R\$ 21.245.888,00. Restos a Pagar de Exercícios Anteriores R\$ 14.880.005,00 e Restos a Pagar Cancelados R\$ 6.209.890,00. Consignações (realizadas) R\$ 88.951.219,00 e Consignações (liquidadas) R\$ 89.466.467,00. Entradas Extraorçamentárias R\$ 126.830.695,00 e Saídas Extraorçamentárias R\$ 128.594.264,00. Saldo Financeiro Anterior R\$ 88.716.446,00 e Saldo Financeiro Atual R\$ 169.127.552,00. Finalizada a explanação, o senhor Norberto Leonelli Neto, agradeceu a todos e colocou-se à disposição, tanto ele pessoalmente quanto a equipe técnica da Secretaria de Economia e Finanças, para dirimir as dúvidas eventualmente suscitadas, ocasião em que o vereador Leandro Aparecido Passos, Presidente da Comissão de Finanças, Orçamento e Economia e Presidente da Audiência Pública, concedeu a palavra aos presentes, sendo que os vereadores Antonio Luiz Andretto Júnior, José Carlos Borgo, Tito Coló Neto, Leandro Aparecido Passos, Marcos Brasil e Carlos Alberto Lampião Bigliazzi Magon fizeram questionamentos, os quais foram devidamente esclarecidos. Finalizando os trabalhos, o presidente da Audiência Pública agradeceu a presença de todos, dando por encerrada a presente Audiência às 19h10min. Determinou a mim, Geraldo Pacheco Navarro Filho, Agente Legislativo, sob a supervisão da Diretora Geral da Câmara Municipal, Camila Rafaela Baroni, a elaboração da Ata para registrar o evento, que será disponibilizada para assinaturas das autoridades do Legislativo, do Executivo e da Mesa composta para direção dos trabalhos, fazendo parte integrante desta toda a documentação supra mencionada, bem como, a lista de presentes e o arquivo audiovisual em DVD com a íntegra da Audiência Pública


LEANDRO APARECIDO PASSOS
Vereador














Norberto Leonelli Neto
Secretário Interino
Secretaria de Economia e Finanças
Município de Iapu

- AUDIÊNCIA PÚBLICA -

SECRETARIA DE FINANÇAS, ORÇAMENTO E ECONOMIA

3º Quadrimestre de 2022

DATA: 28/02/2023 - 18:00h

NOME (legível)	CARGO/OCUPAÇÃO	ASSINATURA
Valquiria Pereira	Assessora Parlamentar	
Camilla Rafaela Baccini	Assessora Parlamentar	
Pedro Demelrose Neto	Técnico Administrativo	
Carlos Ed. Maurício	Técnico Administrativo	
Emily M. MORETO TESTA	Chefe Ex. LEGISLATIVA	
Wagner F. F. MARINHO	Assessor	
Antonio Luiz Fraga de Junior	Vereador	
Leandro B. Casses	Vereador	
Matheus Broni	Vereador	
Almirante Jorginho	Vereador	
Carlos Casses	Vereador	
ANUBIS BOVENTINA	DIRETOR DE MÍDIA	

- AUDIÊNCIA PÚBLICA -

SECRETARIA DE FINANÇAS, ORÇAMENTO E ECONOMIA 3º Quadrimestre de 2022

DATA: 28/02/2023 – 18:00h

NOME (legível)	CARGO/Ocupação	ASSINATURA
SIDNEY FROANISCO Medicina	Ag Administrativa	Sidney Froanisco
Marcia Gomes Figueira Bragatto Rita de Cassia Bulcão Meloato Sobalot	Gerente Bônus	Marcia Bragatto Rita Sobalot
Valter José Mendes	Secretaria Municipal	Valter Mendes
FABRISIO CARLOS BENEDEDO Clevon Rafael de Campos	VEREADOR	Fabrisio Benedito
Gabrielle Lima de Oliveira	Auxiliar Secretaria	Gabrielle Lima
Johnyvan A. S. Oliveira	Assessor Parlamentar	Johnyvan Oliveira
Eder Henrique do Silva	"	Eder Henrique
470 R/C 177	Verador	470 R/C 177
THIAGO CARVALHO CINEI	Município	Thiago Carvalhos
ivie Meombo Moraes	Verador	Ivete Moraes
MARCOS CAVIOLA	DIPLOMA	Marcos Caviola

